


BIENVENIDO A CASINO MAGIC NEUQUEN

Capacitación virtual

INDUCCIÓN AL TRABAJO



Temas

01

Ubicación Espacial

Sectores, vías de circulación, plano general

02

Obligaciones del Empleado

Pautas que forman parte del trabajo.

03

Cómo actuar ante una contingencia

Identificación de evento como contingencia. Roles en una contingencia

04

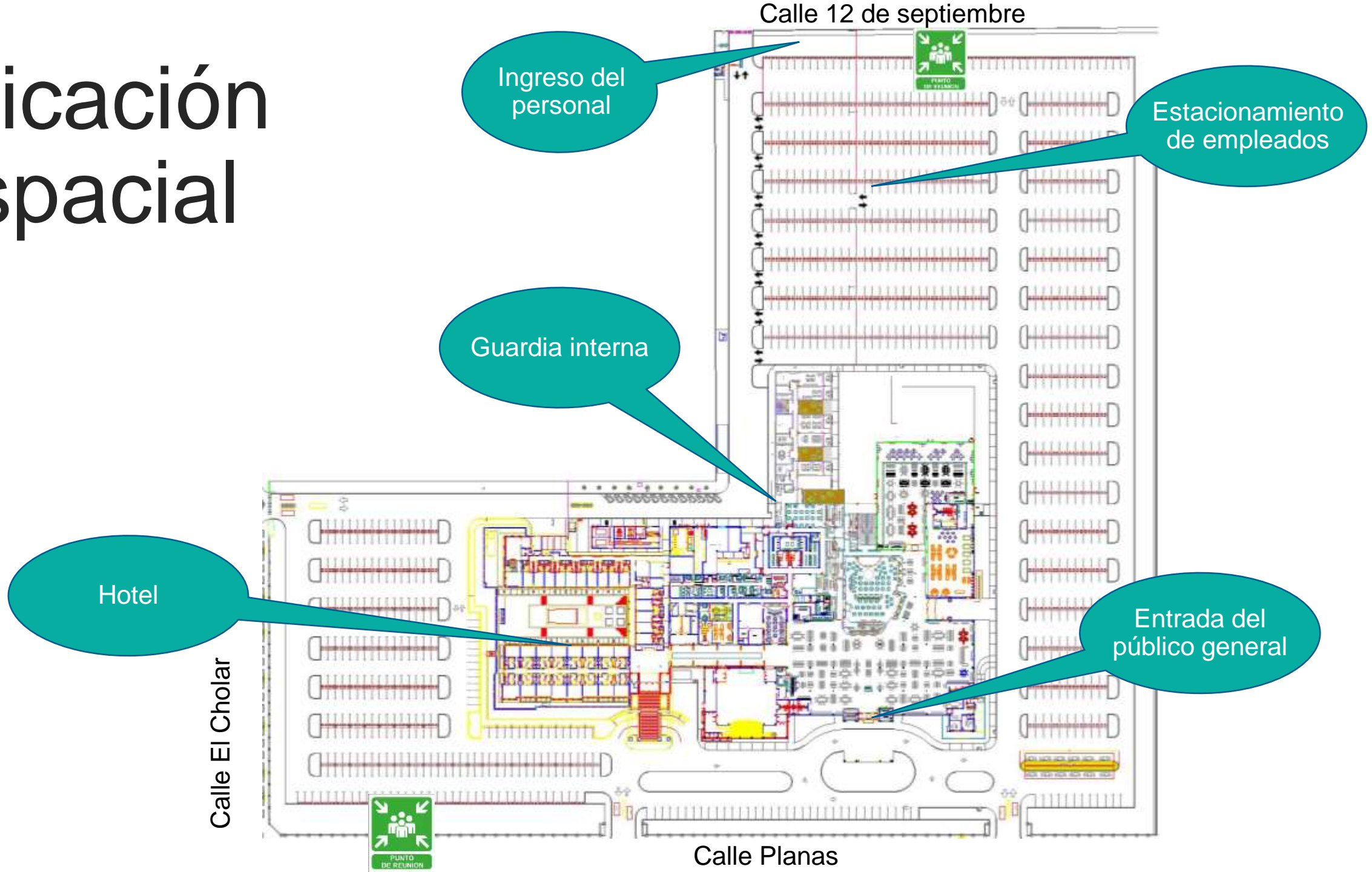
Cuidados en el trabajo

Buenas prácticas en el trabajo que previenen incidentes

01

Ubicación Espacial

Ubicación espacial



02

Obligaciones del Empleado

Obligaciones del empleado

- ✓ Cumplir y respetar las normas de convivencia.
- ✓ Dar cumplimiento a las instrucciones.
- ✓ Cuidar las máquinas, equipos y herramientas.
- ✓ Dar aviso a supervisores de irregularidades detectadas.



- ✓ Mantener el orden y la limpieza.
- ✓ Respetar la cartelería.
- ✓ Utilizar y cuidar los Elementos de Protección Personal
- ✓ Asistir a las capacitaciones.

03

Cómo actuar ante una contingencia

Repasamos cómo actuar ante ciertas situaciones

Definición de contingencia

Acontecimiento súbito que puede poner en peligro la salud, vida o seguridad de las personas y/o instalaciones



Incidente de Trabajo

“Acontecimiento súbito y violento ocurrido por el hecho o en ocasión del trabajo, o en el trayecto entre el domicilio del trabajador y el lugar de trabajo, siempre y cuando el damnificado no hubiere interrumpido o alterado dicho trayecto por causas ajenas al trabajo”.

Catastrofe Natural

Inundaciones, terremoto.

Incendio, atentado, explosión

Fuego de materiales, instalación

¿Cómo actuar ante una Contingencia?



Observación inicial



Mantener la calma

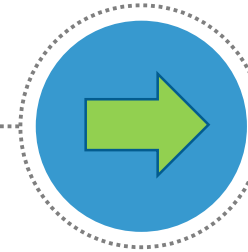


Dar aviso



Dar aviso inmediato al Supervisor/Jefe, o al Personal de Seguridad Física o Mantenimiento. Estar atentos a los avisos de emergencias tales como alarmas de incendio.

Evacuar el lugar de trabajo utilizando la puerta de emergencia más cercana.



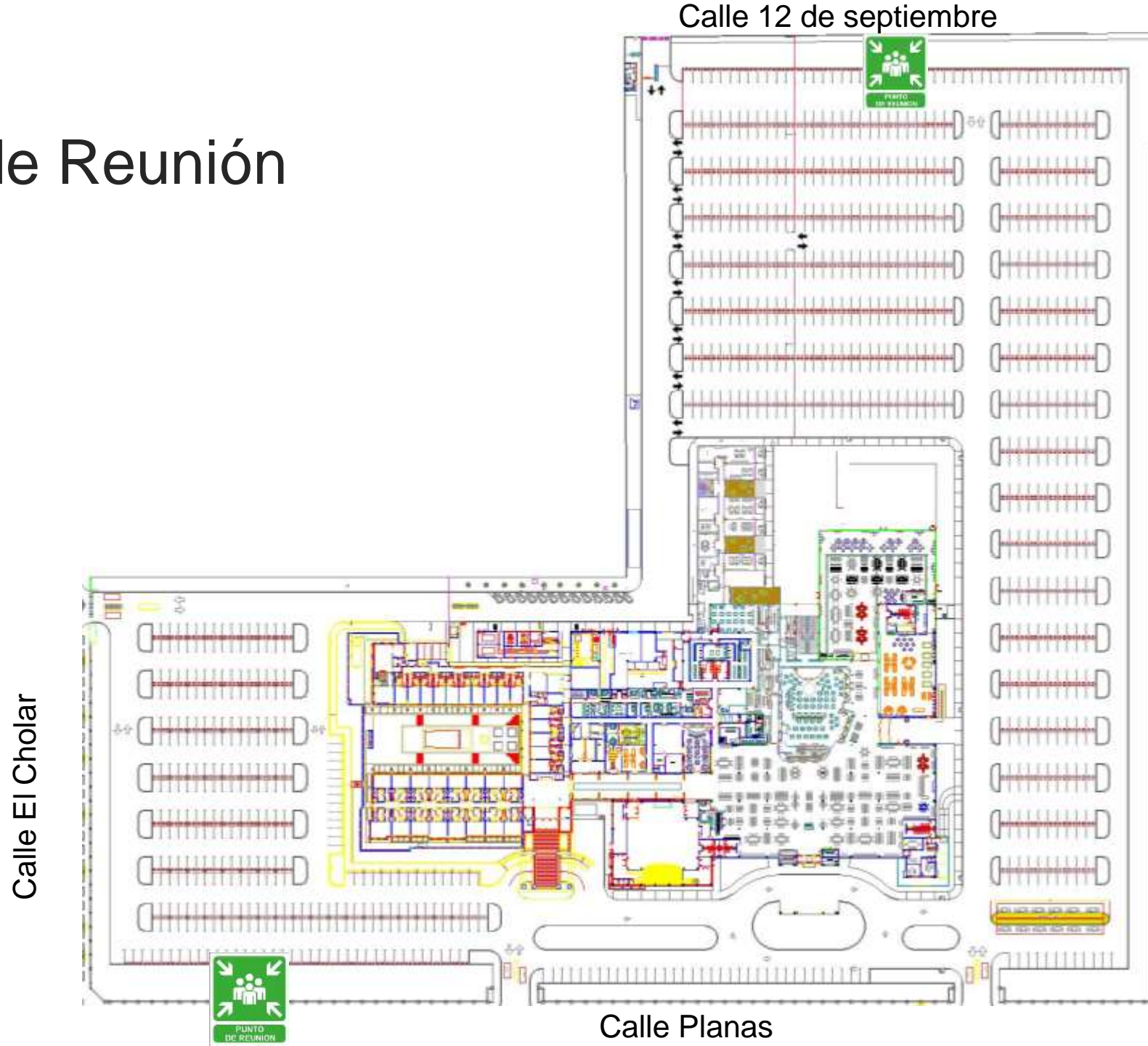
Dirigirse al punto de reunión más cercano y esperar instrucciones.



Seguir las instrucciones del jefe de emergencias



Puntos de Reunión



Comunicación ante una Contingencia

Si ocurre dentro de

CASINO MAGIC

¿Qué hago?

Informar (por si mismo o a través de un tercero)

¿A quién?

A su superior
Supervisor/Encargado/Jefe/Gerente

¿Si no lo encuentro?

Avisar a personal de seguridad

¿Cómo procedo luego?

Sigo las instrucciones del
Supervisor/Jefe o de Seguridad
Física

Comunicación ante una Contingencia

Si ocurre fuera de

CASINO MAGIC

¿Qué hago?

Informar (por si mismo o a través de un tercero)

¿A quién?

- Dpto. RRHH al 442-2600 int. 2130/2127 o bien,
- Guardia de Seguridad 2143 ó,
- ART

¿Cómo procedo luego?

Sigo las instrucciones indicadas por RRHH o Seguridad Física o ART



Provincia
ART

04

Cuidados en el trabajo

PREVENCIÓN DE INCIDENTES


Pautas generales

- Seguir las instrucciones básicas del proceso de trabajo (procedimientos, instrucciones de superv.)
- Observar y respetar las advertencias de seguridad (carteles, señales)
- Caminar por las sendas peatonales, usar el cinturón de seguridad, casco si se usa bici o moto
- Revisar los elementos de protección personal antes de cada uso
- Mantener el orden y la limpieza
- Evitar la posturas forzadas

USO DE ELEMENTOS DE PROTECCION PERSONAL

**Los elementos de protección personal son de uso obligatorio, personal
e intransferibles**

Veamos por sector...



Elementos de Protección Personal: Cocina, Steward



Preparado de alimentos



Uso de productos de limpieza


Una buena práctica en la cocina



BUENA PRÁCTICA



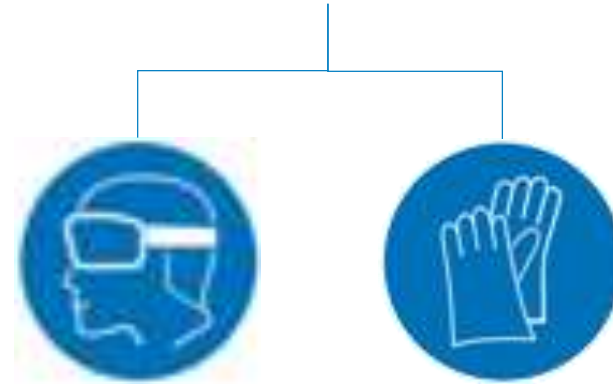
Al cortar, asegurar uñas y pulgar escondidos




Elementos de Protección Personal: Limpieza



Empleo de productos químicos

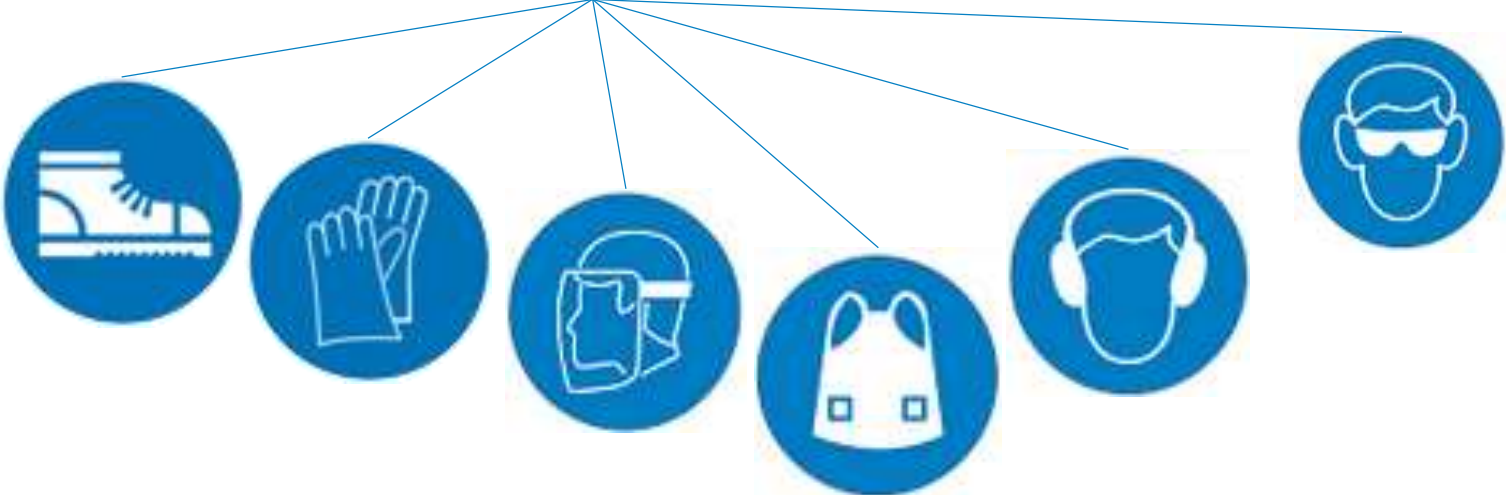




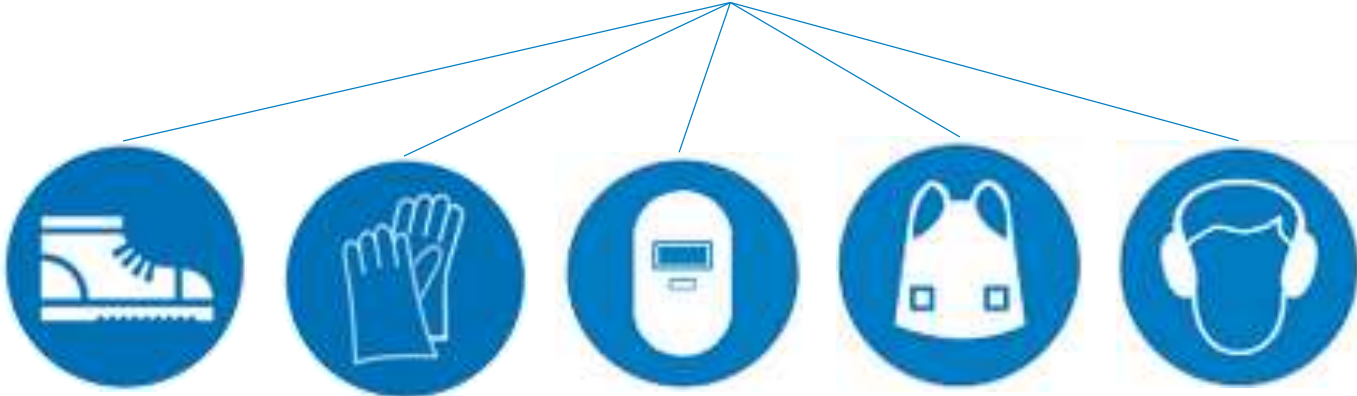
Elementos de Protección Personal: Mantenimiento




Uso de amoladora

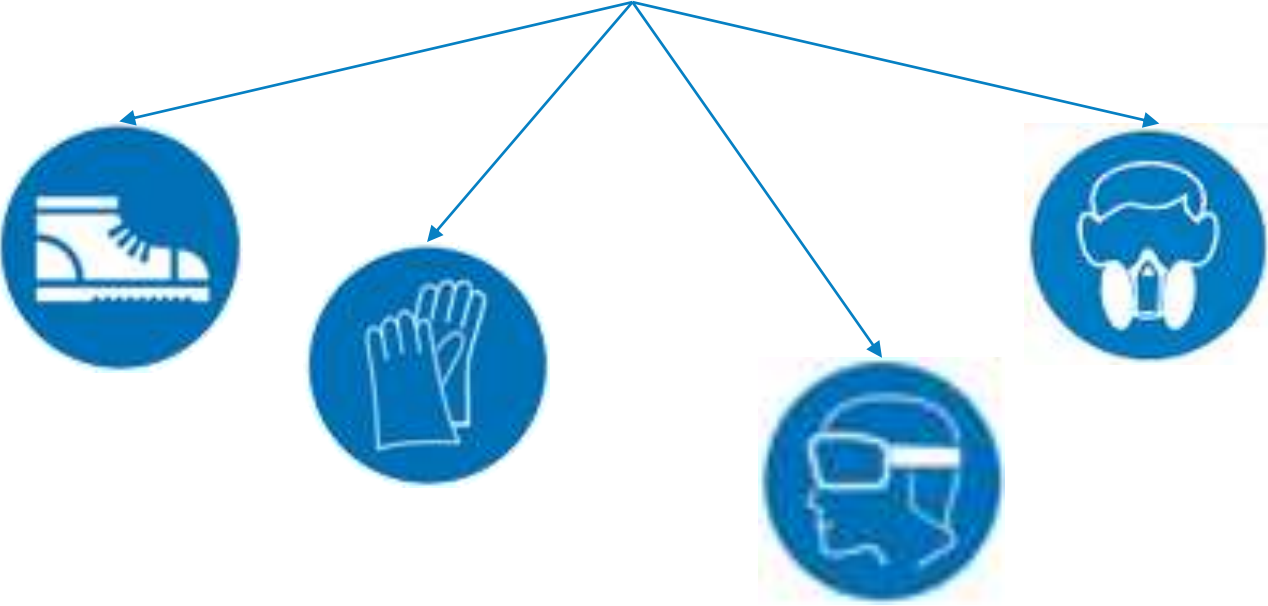


Uso de soldadora





Aplicación de pintura



Trabajos eléctricos



BUENA PRÁCTICA

5 reglas de oro para trabajos con tensión



1

Desconexión. Corte efectivo.



2

Prevenir cualquier posible realimentación. Bloqueo y señalización.



3

Verificar ausencia de tensión



Señalización de la zona de trabajo

5




Puesta a tierra y cortocircuito.

4

Una buena práctica en mantenimiento





Trabajos en depósito



BUENA PRÁCTICA

- ✓ Espalda recta
- ✓ Pies abiertos
- ✓ Piernas flexionadas
- ✓ Brazos al cuerpo



Una buena práctica en el depósito




Seguridad al trasladarnos hacia o desde el trabajo

Las señales de tránsito

contienen símbolos que nos otorgan información, además sirven para advertir, prohibir u ordenar algo, guiar a los vehículos y peatones de manera que el transitar sea fluido y seguro. Las medidas de diseño vial no están puestas al azar en las calles, tienen una finalidad.






Automovilistas

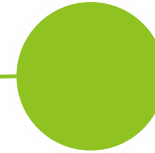


Transitar



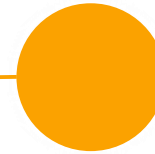
Con las luces bajas encendidas, con el cinturón de seguridad colocado

Evitar




El uso de celular y auriculares, para evitar distracciones.

De noche




Estar descansado

Respetar



Las leyes de tránsito



Motociclistas



Malos hábitos




Buenos hábitos



Malos hábitos




Buenos hábitos



Peatones

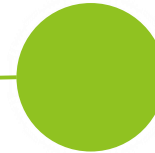


Transitar



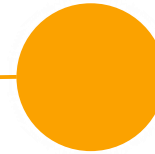
Por veredas y cruzar por las esquinas

Evitar




El uso de celular y auriculares, para evitar distracciones.

De noche



Con ropa clara y evitar transitar por la calle

Respetar



Las leyes de tránsito de igual manera que los automovilistas

GESTIÓN DE RESIDUOS



En base a nuestro compromiso con el medio ambiente, separamos los residuos desde su generación

Clasificando...

Separación de residuos desde el origen



SECOS

Por ejemplo

- Papel
- Cartón
- Plásticos
- Vidrio
- Metal

“Limpios”


HÚMEDOS

Por ejemplo

- Restos de Comida
- Envases, papeles, cartones con restos de comida/líquidos distintos de agua

“Sucios”





Gestión de Residuos


Separación de residuos desde el origen



VOLUMINOSOS

Por ejemplo

Restos de poda
Objetos limpios voluminosos



ESPECIALES

Por ejemplo

Guantes, trapos, pinceles, envoltorios material absorbente contaminado con productos químicos.

Envases con restos de Productos Químicos.

Envases con restos de Pinturas.

Baterías y pilas Níquel/ Cadmio/ Plomo/ Litio

Tubos Fluorescentes

Cartuchos de Tinta y Tóner

USO RESPONSABLE DE RECURSOS

- Algunos tips para evitar el uso excesivo de agua

- Evitar el goteo de canillas y dar aviso a mantenimiento en caso de pérdidas de canillas o inodoros
- Cerrar la canilla mientras uno se enjabona las manos y la cara
- Al comprar electrodomésticos, exigir que economicen agua
- Si se tiene que regar hacerlo con aspersores y en los horarios permitidos





USO RESPONSABLE DE RECURSOS

- **Usando responsablemente la energía eléctrica**

- ✓ No dejar luces prendidas. Aprovechar al máximo la luz del día.
- ✓ En lugares de iluminación permanente utilizar lámparas de bajo consumo.
- ✓ Apagar artefactos eléctricos cuando no se están usando.
- ✓ Utilizar los monitores en la opción de ahorro de energía como protector de pantalla (se reduce un 80% el consumo energético en ese estado)
- ✓ No sobrecalentar ni sobreenfriar los ambientes.

USO RESPONSABLE DE RECURSOS



- ✓ Optar por lo digital ante impresión en papel
- ✓ Contagiar en tu trabajo el hábito del reciclaje
- ✓ Usar pilas y baterías recargables
- ✓ Separar residuos secos de húmedos desde el origen

IMPORTANCIA DE LA SEPARACIÓN DESDE EL ORIGEN



Al **reciclar** una tonelada de **papel** se salvan **17 árboles**, se disminuye el consumo de **agua en un 86%** y el de **energía en un 65%**.



Por cada tonelada de **vidrio reciclado** se ahorran **130 kg de combustible** y **1.200 kg de materia prima**.



La energía que se ahorra con cada **lata de aluminio reciclada** es equivalente al consumo eléctrico de un **tv funcionando durante una hora**.



Recuperar 2 toneladas de **plástico** equivale a **ahorrar una tonelada de petróleo**.



¡¡GRACIAS POR TU ATENCIÓN!!

Los invitamos a responder el cuestionario



AQUÍ